

기업뱅킹 매뉴얼

KEB Hanabank corporate Banking User Manual

B2B전자결제

전자어음 > 판매기업 > 만기전지급제시

만기전지급제시-만기전지급제시

Step 1. 계좌번호, 조회기간을 선택한 후 조회 버튼을 클릭합니다.

만기전지급제시

만기전 지급제시	결제	처리결과
----------	----	------

- 만기전 지급제시 신청후 확인은 수취어음조회에서 만기전지급제시신청일자로 확인 하세요.
- 만기전 지급제시 신청후 결제(함)에서 결제진행 상황을 확인 하시기 바랍니다.(당일 신청 건은 당일 결제 처리가 되어야 하니 유의하시기 바랍니다.)

계좌번호	계좌선택
조회기간(수취일 기준)	<div style="display: flex; justify-content: space-between; align-items: center;"> <div style="display: flex; gap: 5px;"> 오늘 7일 15일 1개월 3개월 6개월 </div> <div>월별 선택 ▾</div> </div> <div style="display: flex; justify-content: space-between; align-items: center; margin-top: 5px;"> 2018-06-26 ~ 2018-07-26 직접입력 예시 : 20181020 </div>

조회

만기전지급제시-만기전지급제시

Step 2. 대상 전자어음을 선택한 후 만기전지급제시 버튼을 클릭합니다.

조회기간 : 2018-06-11 ~ 2018-07-11

조회일시 : 2018-07-11 09:39:36

현재건수 : 0 건 | 총건수 : 5 건 | 선택계좌번호

발행인 주민 사업자번호로 정렬 가능합니다.

항목순서변경안내

엑셀다운

그리드인쇄

No	<input type="checkbox"/> 선택	발행인명 ▾	발행인주민사업자번호 ▾	배서인명 ▾	배서인주민사업자번호 ▾	어음금액 ▾	수취일 ▾
1	<input type="checkbox"/>					100,000	2018-06-
2	<input type="checkbox"/>					50,000	2018-06-
3	<input type="checkbox"/>					5,000,000	2018-07-
4	<input type="checkbox"/>					5,000,000	2018-07-
5	<input type="checkbox"/>					5,000,000	2018-07-
				건수	0	합계금액	15,150,000

< 1 >

만기전지급제시

상세조회

만기전지급제시-만기전지급제시

Step 3. 팝업창의 알림 내용을 확인합니다.



알림

만기전지급제시 신청을 하시겠습니까?

*발행인이 거래정지 업체인 경우에만 신청 가능 합니다.

*발행인이 상이한 건이 존재 합니다. 계속 하시겠습니까?

확인

취소


만기전지급제시-만기전지급제시

Step 4. OTP비밀번호 및 인증서암호를 입력합니다.

OTP 비밀번호 입력

OTP 비밀번호

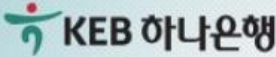
- 이용일자에 관계없이 OTP번호 입력
- OTP 비밀번호는 모든 항목을 입력
- OTP는 정당한 전자금융거래시에



123456

●●●●●●

전자 서명 작성
✕



인증서 저장 위치를 선택해 주세요

하드디스크

이동식




보안토큰

준비중
휴대폰/
스마트인증

준비중
안전디스크

준비중
간편인증

사용할 인증서를 선택해 주세요

구분	사용자	만료일	발급자
 금융(기업)	●●●●●●	2018-08-10	yessign...
 금융(기업)	●●●●●●	2018-08-04	yessign...
 금융(기업)	●●●●●●	2018-07-11	yessign...

알림

선택된 인증서는 2018-07-11 만료예정입니다.
인증서를 갱신해 주세요.

인증서 암호를 입력해 주세요

●●●●●●●●●●

[키보드]

안전한 금융거래를 위해 6개월마다 인증서 암호를 변경하시기 바랍니다.

확인

취소

만기전지급제시-만기전지급제시

Step 5. 만기전지급제시 등록이 완료됩니다.

만기전지급제시

만기전 지급제시	결제	처리결과
----------	----	------

- 만기전 지급제시 신청후 확인은 수취어음조회에서 만기전지급제시신청일자로 확인 하세요.
- 만기전 지급제시 신청후 결제(함)에서 결제진행 상황을 확인 하시기 바랍니다.(당일 신청 건은 당일 결제 처리가 되어야 하니 유의하시기 바랍니다.)



다음과 같이 만기전 지급제시 등록이 **처리** 중입니다.

결제진행 상황을 결제함에서 확인하시기 바랍니다.당일 신청건은 당일 결제 처리가 되어야 하니 유의하시기 바랍니다.

어음/발행인정보

[항목순서변경안내](#)
[엑셀다운](#)
[그리드인쇄](#)

No	전자어음번호	배서번호	분할번호	총배서	발행일	만기일	어음금액	지급은행
1	██████████	0	0	0	2018-06-26	2018-07-21	100,000	KEB하나은행

신청인 정보

사업자(주인)번호	법인명	성명(대표자명)	은행/계좌번호
██████████	██████████	██████████	KEB하나은행/██████████

입력정보

만기전 지급제시 희망일자	2018-07-12	만기전 지급제시 신청사유	거래정지업체
---------------	------------	---------------	--------

[다른 어음 만기전 지급제시 신청](#)
[확인](#)

만기전지급제시-결제

Step 6. 미결제내역, 결제내역, 등록내역 중 원하시는 거래를 클릭합니다.

(단독사용자의 경우 해당사항 없음)

만기전지급제시

만기전 지급제시	결제	처리결과
----------	-----------	------

결제대상	0건	0원	결제완료	1건	50,000 원
결제진행	0건	0원	결제반려	0건	0 원
소계				1 건	50,000 원

미결제내역	결제내역	등록내역
--------------	------	------

항목순서변경안내 액셀다운 그리드인쇄

No	<input type="checkbox"/> 선택	등록내역명 ▾	등록일시 ▾	총건수 ▾	총금액 ▾	등록자명 ▾
----	-----------------------------	---------	--------	-------	-------	--------

조회된 내역이 없습니다.

결제 반려 상세조회 결제라인

만기전지급제시-처리결과

Step 7. 조회구분, 조회기간을 설정 후 조회 버튼을 클릭합니다.

만기전지급제시

만기전 지급제시	결제	처리결과
----------	----	------

조회구분	전체						
조회기간(수취일 기준)	오늘	7일	15일	1개월	3개월	6개월	월별 선택
	2018-07-26	~	2018-07-26	직접입력 예시 : 20181020			

조회

만기전지급제시-처리결과

Step 8. 조회대상 건 선택 후 상세조회 버튼을 클릭합니다.

조회기간 : 2018-07-26 ~ 2018-07-26

조회일시 : 2018-07-26 11:08:28

발행등록정상	0건	0원	발행등록오류	1건	50,000원
--------	----	----	--------	----	---------

항목순서변경안내

엑셀다운

그리드인쇄

No	<input checked="" type="checkbox"/> 선택	상태	등록내역명	등록일시	총건수	총금액
1	<input checked="" type="checkbox"/>	전체오류		2018-07-26 10:37:15	1	50,000

상세조회

항목순서변경안내

엑셀다운

그리드인쇄

No	<input type="checkbox"/> 선택	등록내역명	발행인명	어음금액	발행일	만기일	전자어음번호	분
1	<input type="checkbox"/>			50,000	2018-06-26	2018-08-18		

<< < 1 > >>

상세조회

만기전지급제시-처리결과

Step 9. 상세조회 화면입니다.

· 선택한 1개 항목중 1번째 항목의 상세조회입니다.

1

어음정보

전자어음번호		어음상태	발행
분할번호	0	배서번호	0
어음금액	50,000 원	발행일	2018-06-26
만기일	2018-08-18		

입력정보

만기전 지급제시 신청일자	2018-07-26	만기전 지급제시 희망일자	2018-07-27
만기전 지급제시 신청서유	거래정지업체		

발행인정보

기업명		주인사업자등록번호	
성명(대표자명)		법인/개인구분	법인
주소			

신청인정보

기업명		주인사업자등록번호	
성명(대표자명)		법인/개인구분	법인
주소		배서인 은행코드	
신청인 입금계좌번호			

오류 정보

오류내용	발행인이 거래정지 상태가 아닙니다.(거래정지 익명업일부 터 신청가능)	오류 프로그램	BCOMED544
------	--	---------	-----------

이전

THANK YOU